

التاريخ : 16 مارس 2017
الإشارة : ص/ع/ن/ص/ ٨٧/ 17

السيد/ مدير عام بورصة الكويت
المحترم

تحية طيبة وبعد ،،،


الموضوع : الإفصاح عن قرارات مجلس إدارة الشركة

بالإشارة إلى الموضوع أعلاه، وعطفاً على إعلاننا عن نتائج البيانات المالية للشركة للسنة المالية المنتهية في 2016/12/31، نود أن نفيديكم بأن مجلس إدارة شركة التمدين الاستثمارية قد قرر في اجتماعه الذي انعقد اليوم الخميس الموافق 2017/3/16 ما يلي:-

أولاً : اعتماد البيانات المالية للشركة عن السنة المنتهية في 2016/12/31.

ثانياً : التوصية بتوزيع أرباح نقدية قدرها 10 % من القيمة الاسمية للسهم أي بواقع (10 فلس لكل سهم)، وذلك للمساهمين المسجلين بسجلات الشركة بتاريخ انعقاد الجمعية العمومية، علماً بأن تلك التوصية خاضعة لموافقة الجمعية العمومية والجهات الرقابية.

وتفضلوا بقبول فائق الاحترام ،،،


محمد مصطفى المرزوق
الرئيس التنفيذي

تمدين 2
TAMDEEN
INVESTMENT

تلفون: 2536 2330 - 2536 2233 +965 188
فاكس: 2536 2380 +965
WWW.TAMDEEN.COM
ص.ب: 22509 الصفاة 13066 الكويت
سجل تجاري رقم 69476
رأس المال 34,506,370.800 KD

Annual Financial Statements form for Kuwaiti companies

نموذج نتائج البيانات المالية السنوية للشركات الكويتية

Annual Financial Statements for the Year Ended 31/12/2016 Form in KD			نموذج نتائج البيانات المالية السنوية المنتهية في 31/12/2016 (د.ك)
شركة التمدين الإستثمارية (ش.م.ك) عامة			اسم الشركة
TAMDEEN INVESTMENT K.S.C.P			Company's Name
الخميس 2017/3/16			تاريخ اجتماع مجلس الإدارة
Thursday 16/3/2017			The Date of Board of Directors Meeting
نسبة التغير Change Percentage	السنة المقارنة Comparative Year 2015/12/31	السنة الحالية Current Year 2016/12/31	البيان Statement
(42%)	11,522,716	6,688,462	صافي الربح (الخسارة) الخاص بمساهمي الشركة الأم Net Profit (Loss) represents the amount attributable to the owners of the parent Company
(47%)	36.62	19.39	ربحية / (خسارة) السهم الأساسية والمخفضة - فلس Diluted Earnings per share- Fils
3%	101,360,270	104,297,877	الموجودات المتداولة Current Assets
(4%)	267,740,238	256,547,862	إجمالي الموجودات Total Assets
(5%)	90,836,992	85,969,508	المطلوبات المتداولة Current Liabilities
(6%)	91,482,734	86,120,173	إجمالي المطلوبات Total Liabilities
(1%)	160,545,194	159,778,172	إجمالي حقوق الملكية الخاصة بمساهمي الشركة الأم Total Equity attributable to the owners of the Parent Company
(34%)	17,200,745	11,349,674	إجمالي الإيرادات التشغيلية Total Operating Revenue
(51%)	12,831,754	6,235,961	صافي الربح / (الخسارة) التشغيلي Net Operating Profit (Loss)
(45%)	35%	19%	صافي الربح (الخسارة) / رأس المال المدفوع Net Profit (Loss)/Paid-up Share Capital

تلفون: 2536 2330 - 2333 188 965+

فاكس: 2380 2536 965+

WWW.TAMDEEN.COM

ص.ب: 22509 الصفاة 13066 الكويت

سجل تجاري رقم 69476

رأس المال 34,506,370.800 KD



- يعود سبب الارتفاع / (الانخفاض) في صافي الربح / (الخسارة) إلى:
انخفاض صافي دخل الإستثمارات للعام 2016 عن العام 2015 .

- The increase (decrease) in the net profit/(loss) is due to the followings:
Decrease in the investments income for the year ended 2016 compared with year 2015.

- بلغ إجمالي الإيرادات من التعاملات مع الأطراف ذات الصلة مبلغ 67,926 دينار كويتي.
- Total revenues realized from dealing with related parties amounting of KD 67,926
- بلغ إجمالي المصروفات من التعاملات مع الأطراف ذات الصلة مبلغ 163,909 دينار كويتي.
- Total expenditures incurred from dealing with related parties amounting of KD 163,909

النسبة	البيان	Dividend	توزيعات الارباح
10% من القيمة الاسمية للسهم 10% of par value	10 فلس كويتي لكل سهم 10 Kuwaiti fils per share	cash dividend	توزيعات نقدية
لا يوجد Nil	لا يوجد Nil	stock dividend	أسهم منحة
لا يوجد Nil	لا يوجد Nil	Other dividend	توزيعات اخري
لا يوجد Nil	لا يوجد Nil	No dividend	عدم توزيع أرباح

لا يوجد Nil	لا يوجد Nil	Capital Increase	زيادة رأس المال
لا يوجد Nil	مبلغ العلاوة:	Capital Decrease	تخفيض رأس المال
لا يوجد Nil	لا يوجد Nil		

ختم الشركة	التوقيع	المسمى الوظيفي	الاسم
		الرئيس التنفيذي	محمد مصطفى المرزوق